



Технический лист

Shark

Печь для сухой финской сауны. Напольная модель.

Эксклюзивная модель класса "люкс" круглой формы. Печь "Шарк" отличается необычным дизайном верхней части, стилизованной под плавники акулы и оригинальным решением боковой части с горизонтальными пластинами из нержавеющей стали. Данная модель отлично подойдет для установки в центре сауны или у стекла.

Защитная ограда в виде кольца доступна как опция.

Преимущества и особенности:

- Стильный, необычный дизайн корпуса печи.
- Короб камней до 50-55 кг для полива воды.
- Круглая форма идеально подходит для центрального положения или установки перед стеклянными панелями.
- Усиленная конструкция, полностью из нержавеющей стали.
- Элегантный защитный реллинг 360° или 270° как опция из различных сортов дерева.
- Качество "Сделано в Германии" от ЭОС.

Технические данные:

Внутр. конструкция: Нержавейка
 Верхняя часть: Нержавейка, вертик. часть серый антрацит.
 Низ: Нержавейка
 Корпус снаружи: Нержавейка, вертикальные полосы с окраской в серый антрацит.
 Коробка подключ.: Нержавейка, утеплена нижней части
 Мощность: 12, 15, 18, 21 и 24 кВт
 Питание: 400 В трёхфазное перем. ток 50 Гц
 Короб камней: 50-55 кг (размер не менее 100-150 мм)
 Dimensions: Ø 70 x 93,5 см
 Устанровка: Напольная модель, регулируемые ножки



Защитный реллинг из массивного дерева 360° или 270°

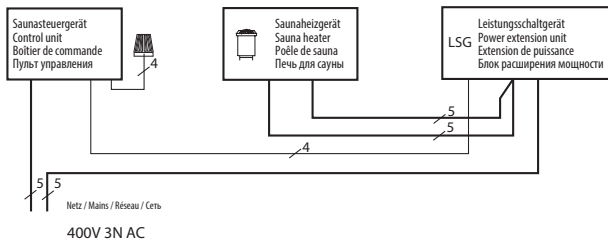
| Модель | Артикул | Модель | Артикул |
|-------------|---------|-------------------------|---------|
| 360° Абаши | 94.6606 | 360° Полярная сосна | 94.6604 |
| 270° Абаши | 94.6605 | 270° Полярная сосна | 94.6603 |
| 360° Орех | 94.6598 | 360° Горная желт. сосна | 94.6602 |
| 270° Орех | 94.6597 | 270° Горная желт. сосна | 94.6601 |
| 360° Хемлок | 94.6608 | 360° Клён | 94.6600 |
| 270° Хемлок | 94.6607 | 270° Клён | 94.6599 |



MADE IN GERMANY

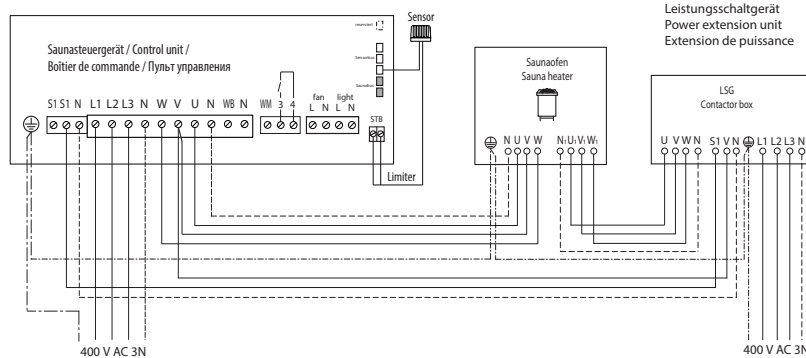
Принцип подключения

12,0 - 24,0 kW

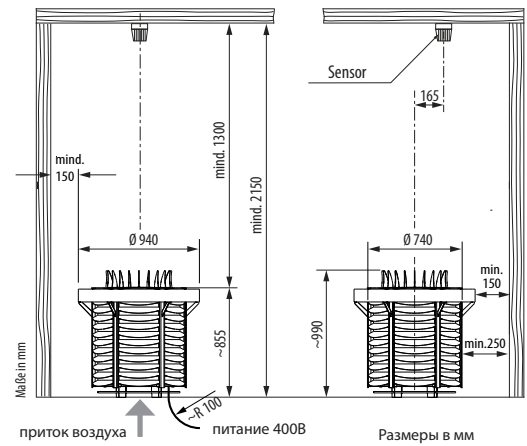


Пример подключения к пульту Эмотек Д

12,0 - 24,0 kW



Зазоры безопасности



Запасные нагрев. элементы

| Описание | Артикул |
|----------------------------|-----------|
| Для 12,0 кВт (6 x 2000 Вт) | 2001.3931 |
| Для 15,0 кВт (6 x 2500 Вт) | 2001.5943 |
| Для 18,0 кВт (6 x 3000 Вт) | 2001.5944 |
| Для 21,0 кВт (7 x 3000 Вт) | 2001.5944 |
| Для 24,0 кВт (8 x 3000 Вт) | 2001.5944 |

Технические данные

| Мощности | Эл. питание | Соединение сеть - пульт упр-я | Соединение пульт - печь | Соединение сеть - блок LSG | Соединение блок LSG - печь | Соединение пульт - блок LSG |
|----------|---|-------------------------------|-------------------------|----------------------------|----------------------------|-----------------------------|
| 12,0 kW | 400 В 3-х фазное перем. тока 50 Гц | 5 x 2,5 мм ² | 5 x 1,5 мм ² | 5 x 2,5 мм ² | 5 x 1,5 мм ² | 4 x 1,5 мм ² |
| 15,0 kW | | | | | | |
| 18,0 kW | | | | 5 x 6 мм ² | 5 x 6 мм ² | |
| 21,0 kW | | | | | | |
| 24,0 kW | | | | | | |

Все сечения это минимальные сечения и даны для медного провода в мм².

| Артикул | Мощность | Предохранитель пульт упр-я | Предохранитель блок LSG | Размеры Д x В, в см | Для объёма сауны | Мин. размер притока возд. | Вес (без камней) | Объём камней | Расширение мощности |
|---------|----------|----------------------------|-------------------------|---------------------|----------------------|---------------------------|------------------|--------------|-------------------------------|
| 94.6497 | 12,0 kW | 3 x 16 A | 3 x 16 A | Ø 74 x 99 | 14-18 м ³ | 50 x 6 см | 110 кг | 50 - 55 кг | требуется (блоки L09R, LSG18) |
| 94.6498 | 15,0 kW | | | | 18-25 м ³ | 50 x 6 см | | | |
| 94.6499 | 18,0 kW | | | | 24-34 м ³ | 50 x 8 см | | | |
| 94.6500 | 21,0 kW | | | | 24-34 м ³ | 50 x 8 см | | | |
| 94.6501 | 24,0 kW | | | | 35-40 м ³ | 50 x 8 см | | | |